



ISTITUTO DI ISTRUZIONE SECONDARIA SUPERIORE STATALE
"FRANCESCO SAVERIO NITTI"
ISTITUTO TECNICO SETTORE ECONOMICO
LICEO SCIENTIFICO – Liceo Scientifico opzione SCIENZE APPLICATE
Liceo Scientifico ad indirizzo SPORTIVO
Liceo delle Scienze Umane con opzione Economico Sociale
Via J.F. Kennedy, 140/142 – 80125 Napoli – Tel. 081.5700343 – Fax 081.5708990 – C.F. 94038280635
Sito web: <http://www.isnitti.edu.it> - e-mail: nais022002@istruzione.it - posta certificata: nais022002@pec.istruzione.it
40° DISTRETTO SCOLASTICO



CIRCOLARE n.25

Prot. n. 2930/C1U

Napoli 11/09/2020

**Agli Studenti dell' I.S. "F. S. Nitti"
SEDE**

e

**ai Detentori della responsabilità
genitoriale, ovvero ai Tutori, ovvero
agli Affidatari degli Studenti, ovvero
agli Studenti maggiorenni
dell' I.S. "F.S. Nitti"
Sito istituzionale**

e

**al Personale Docente, Assistenti Tecnici
e A.T.A. dell' I.S. "F.S. Nitti"
SEDE**

OGGETTO: *Regolamento uso dispositivi di protezione individuale, per il contrasto al rischio di contagio da SARS CoV 2.*








In ossequio al punto 3 del "Protocollo d'intesa per garantire l'avvio dell'anno scolastico nel rispetto delle regole di sicurezza per il contenimento della diffusione di COVID 19", adottato con decreto del Ministro n° 87 del 6 agosto 2020 e a quanto stabilito dal Comitato Tecnico Scientifico incardinato presso la Presidenza del Consiglio dei Ministri con Verbale n° 104 del 31 agosto 2020, prot. CTS 630-2020/0047344 del 2 settembre 2020, la scrivente Dirigente scolastico, sentito il Comitato COVID – 19 d'Istituto, stabilisce l'oggettivato Regolamento, a cui i destinatari della presente dovranno uniformarsi, per garantire la tutela della comunità scolastica, estensivamente intesa dal rischio di contagio da SARS-CoV-2.

Gruppo omogeneo	D.p.i.	Condizione obbligatoria d'uso
Studenti	<ul style="list-style-type: none"> ☒ Mascherina chirurgica monouso propria o fornita dall'Istituzione scolastica se pervenute alla stessa 	<ul style="list-style-type: none"> ☒ Sempre dall'ingresso a scuola e durante le attività in aula e in laboratorio. ☒ Solo in presenza dell'insegnante e solo dopo l'autorizzazione del docente, che avrà cura di verificare la sussistenza del distanziamento si potrà togliere la mascherina durante la permanenza al proprio posto per bere o mangiare una merenda ☒ Si potrà togliere la mascherina durante le attività sportive in palestra secondo le indicazioni del docente che rappresenterà le attività ginniche che possono essere svolte con o senza mascherina ☒ Da indossare nel locale di isolamento in caso di sintomi COVID 19 (temperatura corporea superiore a 37,5° C, brividi, tosse, difficoltà respiratorie, perdita improvvisa dell'olfatto - anosmia o diminuzione dell'olfatto - iposmia, perdita del gusto - ageusia, o alterazione del gusto - disgeusia, faringodinia, diarrea rinorrea/congestione nasale)
Docenti Assistenti tecnici	<ul style="list-style-type: none"> ☒ Mascherina chirurgica monouso fornita dall'Istituzione scolastica 	<ul style="list-style-type: none"> ☒ Nelle condizioni in cui si possa determinare una distanza di rima buccale con altro soggetto inferiore a n. 2 metri
Docenti di sostegno	<ul style="list-style-type: none"> ☒ Mascherina chirurgica monouso ☒ Schermo facciale ☒ Guanti in nitrile monouso forniti dall'Istituzione scolastica 	<ul style="list-style-type: none"> ☒ Accesso e permanenza a scuola
Assistenti materiali	<ul style="list-style-type: none"> ☒ Mascherina chirurgica monouso ☒ Schermo facciale ☒ Guanti in nitrile monouso forniti dall'Istituzione scolastica 	<ul style="list-style-type: none"> ☒ Accesso e permanenza a scuola
Collaboratori scolastici	<ul style="list-style-type: none"> ☒ Mascherina chirurgica monouso ☒ Guanti in nitrile monouso ☒ Scarpe antinfortunistiche ☒ Camice monouso forniti dall'Istituzione scolastica 	<ul style="list-style-type: none"> ☒ Accesso e permanenza a scuola
	<ul style="list-style-type: none"> ☒ Mascherina FFP2 monouso 	<ul style="list-style-type: none"> ☒ Igienizzazione e disinfezione ambienti scolastici, di supporto e

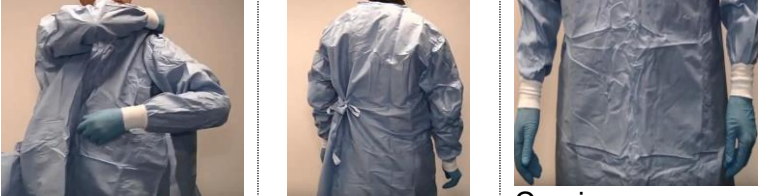
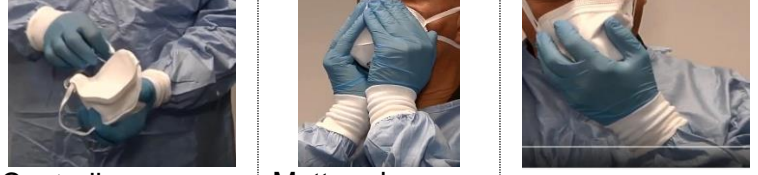
Gruppo omogeneo	D.p.i.	Condizione obbligatoria d'uso
	<ul style="list-style-type: none"> ☒ Occhiali ☒ Guanti in nitrile monouso o in gomma ☒ Scarpe antinfortunistiche ☒ Camice monouso forniti dall'Istituzione scolastica	di servizio

Ai fini della piena efficienza ed efficacia dei dispositivi di protezione individuale, la sottoscritta ripropone la procedura per l'indosso e la rimozione di dispositivi di protezione individuali.

Vestizione

1	<p>Togliere ogni monile e oggetto personale (per es. orologio da polso, anelli, fermagli, penne) e legare i capelli con elastico (non mollettone)</p>			
2	<p>Praticare l'igiene delle mani con acqua e sapone o soluzione alcolica per 20 – 30 secondi</p>	 <p>Palmo contro palmo intrecciando le dita tra di loro</p>	 <p>Palmo sopra dorso intrecciando le dita tra loro</p>	 <p>Frizionare i pollici</p>
3	<p>Controllare l'integrità dei dispositivi; non utilizzare dispositivi non integri</p>			
4	<p>Indossare i guanti monouso</p>			

Vestizione

5	<p>Indossare sopra la divisa il camice monouso</p>  <p>Indossare camice impermeabile non sterile</p> <p>Coprire le braccia fino al polso e avvolgendo la schiena</p> <p>Coprire completamente il busto dal collo alle ginocchia, fissare il camice dietro al collo, allacciare sul retro avvolgendo la schiena</p>
6	<p>Indossare idoneo filtrante facciale FFP2</p>  <p>Controllare l'integrità della mascherina. Aprire i lembi del filtrante facciale, assicurarsi che il lato corretto della mascherina sia rivolto verso l'esterno</p> <p>Mettere la mascherina sul viso prendendola dagli elastici, portarli uno alla volta fino a posizionarli dietro la testa. Non sovrapporre gli elastici, posizionando l'elastico superiore sulla sommità della testa e quello inferiore sotto le orecchie. Sistemare la mascherina sul viso e sotto il mento assicurandosi che copra viso bocca e che il bordo inferiore sia sotto il mento</p> <p>Modellare il ferretto stringinaso. Per verificare la tenuta appoggiare le mani sul facciale ed inspirare</p>

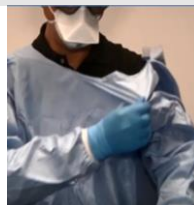
Vestizione

- 7 Posizionare gli occhiali di protezione o la visiera. Accertarsi che i dispositivi siano posizionati bene affinché non si spostino durante l'utilizzo



Svestizione

- 1 Iniziare la svestizione rimuovendo il camice aprendolo posteriormente e sfilandolo rovesciato su se stesso



- 2 Togliere gli occhiali o la visiera di protezione prendendoli dalla fascia elastica

- 3 Rimuovere la maschera filtrante toccando solamente gli elastici e maneggiandola dalla parte posteriore. Smaltirla nel contenitore per rifiuti pericolosi



- 4 Rimuovere i guanti dalla parte interna senza toccare la cute non protetta



- 5 Praticare l'igiene delle mani con acqua e sapone o soluzione alcolica per 20 – 30 secondi



Palmo contro palmo intrecciando le dita tra di loro



Palmo sopra dorso intrecciando le dita tra loro



Frizionare i pollici



Frizionare le dita di entrambe le mani nei palmi



Dorso delle dita contro il palmo opposto. Una volta asciutte, le mani sono sicure

Certa di una puntuale applicazione di quanto disposto, giunge gradita l'occasione per porgere cordiali saluti.

*Il Dirigente scolastico
Dott.ssa Annunziata Campolattano
Firma autografa sostituita a mezzo stampa
Ai sensi dell'art.3 c.2, D.Lgs.vo 39/93*